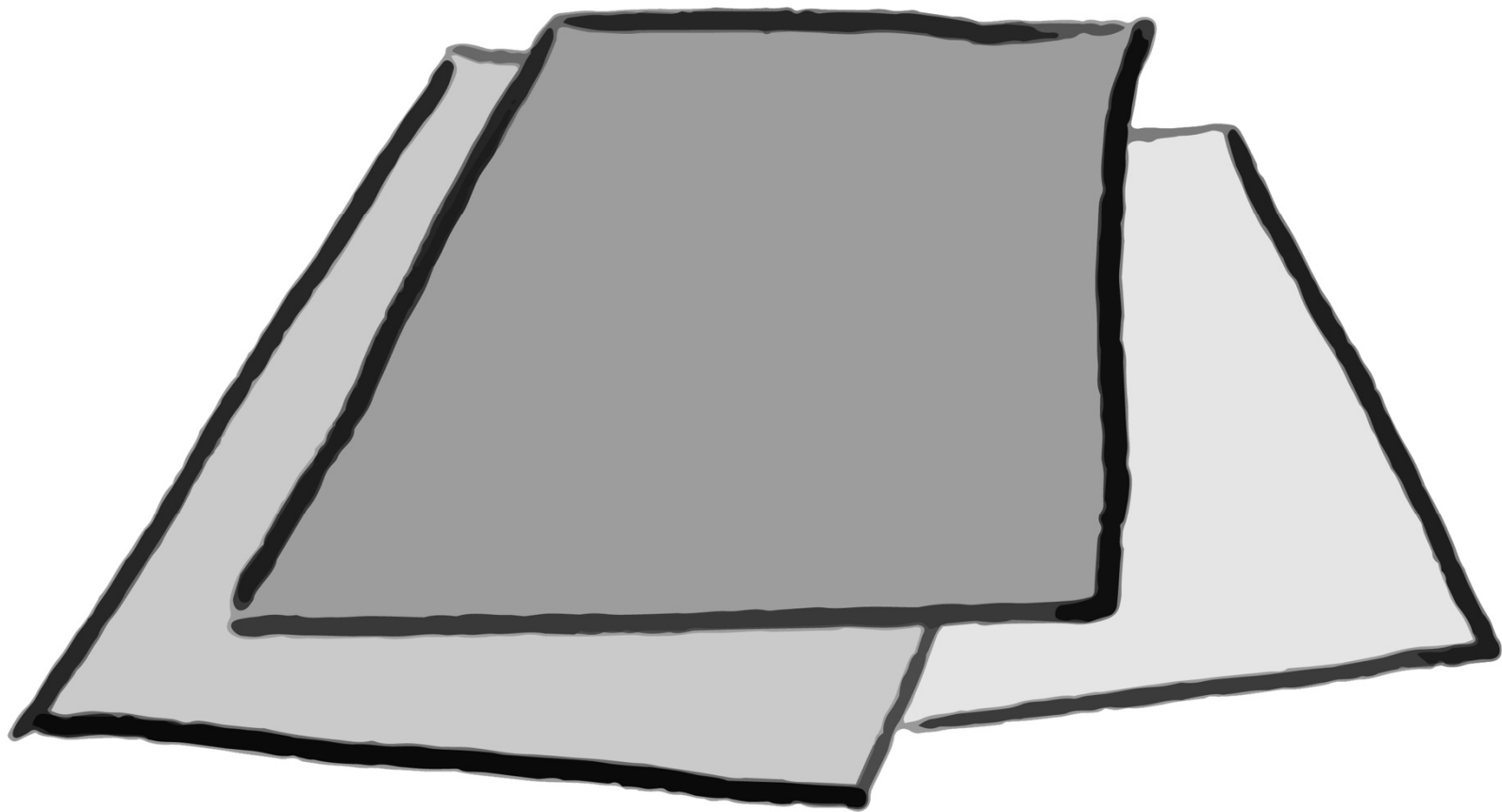



das

Glas




das

Seidenpapier




der

Pinssel



das


Teelicht



die Schlüssel

mit dem


Kleister




Wir haben
das bunte Seidenpapier
mit unseren Händen in
kleine Stücke gerissen.




Wir haben den Pinsel
in die Schüssel
mit dem Kleister
getunkt.



Wir haben
mit dem Pinsel Kleister
auf unser Glas
gestrichen.



Wir haben die
Seidenpapierschnipsel
mit unseren Fingern
auf dem Glas festgeklebt.



Wir haben den Kleister
trocknen lassen.



Wir haben ein Teelicht
in unser Glas gestellt.